



Сайты федеральных органов власти

9

ГЛАВА

У каждой государственной структуры есть свой официальный сайт – полноценное представительство в Сети. Там вы обязательно найдете:

- новости о работе ведомства, структуру, руководство;
- подробное описание задач, которые стоят перед органом власти;
- нормативную базу – документы, приказы и распоряжения;
- контактную информацию;
- раздел для обращений граждан (заполнив специальную электронную форму, вы получите официальный ответ от ведомств. По закону письменные и электронные обращения равнозначны);
- на официальных сайтах органов власти есть возможность получить государственную услугу через интернет. Формы таких заявлений размещены или на сайте ведомства, или на Портале государственных услуг – gosuslugi.ru.

Основные сайты федеральных органов власти:

- сайт Президента и Правительства РФ;
- сайт Государственной думы и Совета Федерации РФ;
- сайты министерств и ведомств России;
- сайт Российской общественной инициативы.

Для удобства все ссылки на эти сайты собраны на одном ресурсе gov.ru – сервере органов государственной власти Российской Федерации **9.1**.

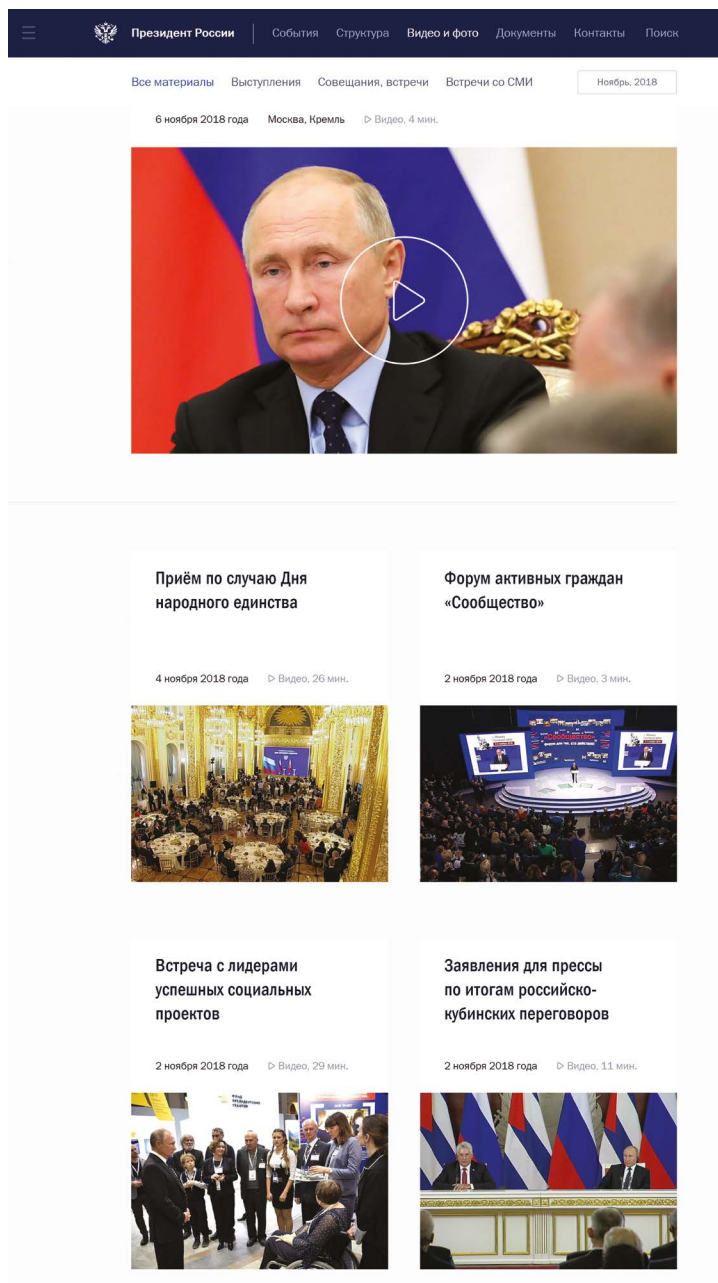
9.1



Сайт Президента Российской Федерации – kremlin.ru

Адрес сайта первого лица страны – **kremlin.ru**. Также можно сюда перейти через сервер федеральных органов власти, кликнув по ссылке «Президент Российской Федерации» **9.2**.

9.2

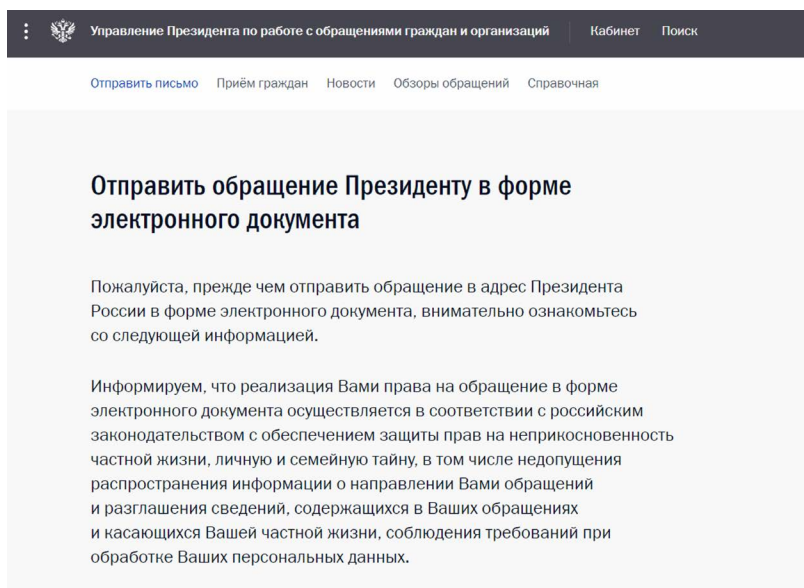


На сайте собрана вся информация о деятельности президента, подробные новости, большой архив фотографий, видео- и аудиозаписей. В соответствующем разделе вы можете найти все поручения Президента РФ, которые он давал во время своих рабочих совещаний и встреч.

Нажав на изображение трех горизонтальных точек слева вверху, можно перейти на личный сайт Президента, совершить виртуальный интерактивный тур по Московскому Кремлю.

Как написать обращение к Президенту Российской Федерации

На сайте можно обратиться к Президенту РФ. Будет дан официальный ответ. Нажмите на ссылку **«Контакты»** в верхнем меню. Затем в разделе **«Службы для обращения граждан»** нажмите **«Отправить письмо Президенту России»**. Вы попадете на страницу по работе с обращениями – letters.kremlin.ru **9.3**.

**9.3**

Ознакомьтесь с правилами. Затем внизу нажмите кнопку **«Написать письмо»** **9.4**.

**9.4**

Вам предложат заполнить форму. Вы можете выбрать, куда отправить письмо: в электронную приемную Президента или в приемную Администрации Президента. С этой же страницы можно направить обращение в другой государственный орган.



Будьте внимательны, указывайте свои данные правильно, проверьте информацию для обратной связи, чтобы вы смогли получить ответ.

Заполняем форму обращения

Звездочка * около описания полей означает, что эти графы надо заполнить обязательно **9.5**.

9.5

Как отправить обращение Президенту:

1. Перейти по ссылке «Контакты» в верхнем меню на сайте kremlin.ru
2. Выбрать вкладку «Отправить письмо Президенту России».
3. На следующей странице кликнуть на «Написать письмо».
4. Заполнить форму.
5. Нажать «Направить письмо».

Отправить письмо Приём граждан Новости Обзоры обращений Справочная

В электронной анкете в Вашем обращении укажите:

кому Вы его направляете или куда Вы его направляете

Президенту Российской Федерации в Администрацию Президента Российской Федерации

должностному лицу Администрации Президента Российской Федерации

Президенту Российской Федерации Путину Владимиру Владимировичу

В электронной анкете в Вашем обращении укажите в именительном падеже Ваши:

Фамилия *

Имя *

Отчество (при наличии) *

Отчество отсутствует

Наименование организации (юридического лица)

В конце формы вы можете прикрепить разные файлы, это могут быть, например, сканированные копии документов. Используя эту возможность, вы получите более полный ответ.

Также внизу можно поставить галочку около надписи «Создать личный кабинет». Укажите пароль, и вы автоматически зарегистрируетесь на сайте. В этом случае вы сможете следить за процедурой рассмотрения вашего обращения.

В разделе «Прием граждан», во вкладке «Личный прием» вы найдете всю информацию о работе приемной Президента РФ в Москве, а также во всех федеральных округах. В самом низу страницы кликните по кнопке «Записаться». И далее выберите удобную дату приема **9.6**.

9.6

Управление Президента по работе с обращениями граждан и организаций Кабинет Поиск

Отправить письмо Приём граждан Новости Обзоры обращений Справочная

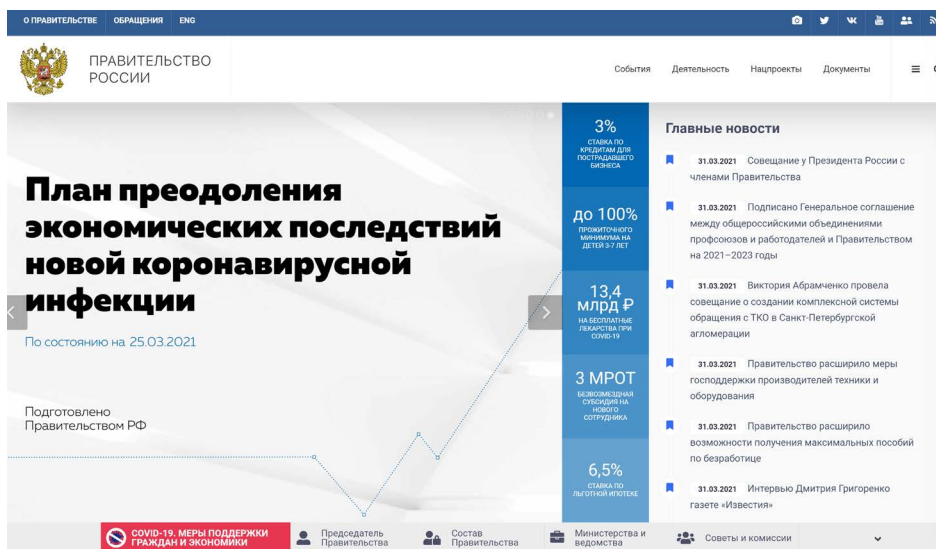
Личный приём Мобильная приёмная Электронная приёмная

Обращаем Ваше внимание, что в целях обеспечения равенства прав граждан на личный прием в Приемной Президента Российской Федерации при осуществлении Вами неоднократной записи на одну и ту же дату сохраняется время Вашей первой записи на личный прием, последующие записи на другое время в ту же дату автоматически удаляются.

МАРТ							АПРЕЛЬ						
ПН	ВТ	СР	ЧТ	ПТ	СБ	ВС	ПН	ВТ	СР	ЧТ	ПТ	СБ	ВС
		*	*	*	*	*						1	*
*	*	*	*	10	11	*	*	4	5	6	7	8	*
*	14	15	16	17	18	*	*	11	12	*	*	*	*
*	21	22	23	24	25	*	*	*	*	*	*	*	*
*	28	29	30	31			*	*	*	*	*	*	*

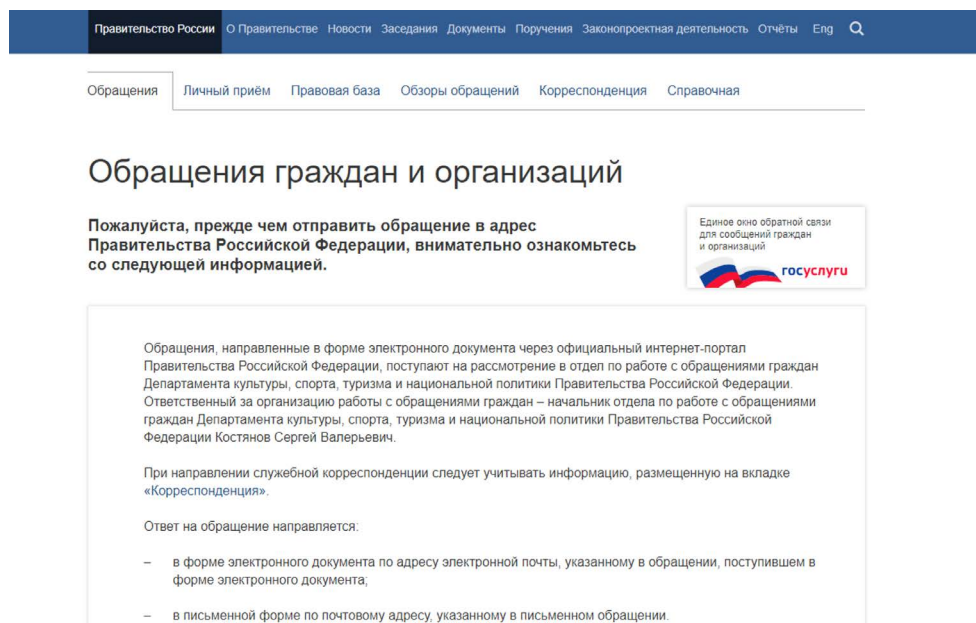
Сайт Правительства Российской Федерации – government.ru

На сайте **government.ru** можно ознакомиться с основными направлениями работы Правительства РФ, государственными программами, планами мероприятий министерств и ведомств, федеральным бюджетом. В основном меню вы найдете информацию о структуре, документах, заседаниях, поручениях и законопроектной деятельности **9.7**.



9.7

Также вы сможете отправить обращение на странице **services.government.ru/letters/**. Чтобы перейти на нее, кликните вверху справа пункт «Обращения». Внимательно прочитайте порядок и правила отправки обращений. Нажмите «Отправить обращение» **9.8**.



9.8

Форма обращения достаточно простая. Нужно вписать свои данные, текст обращения, если нужно – прикрепить документы **9.9**.

9.9

Правительство России | О Правительстве | Новости | Заседания | Документы | Поручения | Законопроектная деятельность | Отчёты | Елп

Обращения | Личный приём | Правовая база | Обзоры обращений | Корреспонденция | Справочная

Отправить обращение

Поля, отмеченные * обязательны для заполнения.

Информация о персональных данных авторов обращений, направленных в электронном виде, хранится и обрабатывается с соблюдением требований российского законодательства о персональных данных.

Получить ответ:

В электронной форме В письменной форме

Email*

Фамилия*

Имя*

Отчество

Пол

----- ▾

Организация

Всю информацию об обращении граждан, личном приеме, рассмотрении обращений можно получить в справочной службе Правительства РФ. На странице отправки обращений – вкладка «Справочная». Здесь найдете контактный телефон.

Личный сайт Президента России – putin.kremlin.ru

На сайте kremlin.ru есть ссылка на личный сайт Президента. Здесь размещена его биография, личная информация [9.10](#).

9.10

Владимир Путин | Биография | Интересы | Фотографии | English

Начало | 1960-е | 1970-е | 1980-е | 1990-е | 2000-е | 2010-е

Биография

Начало

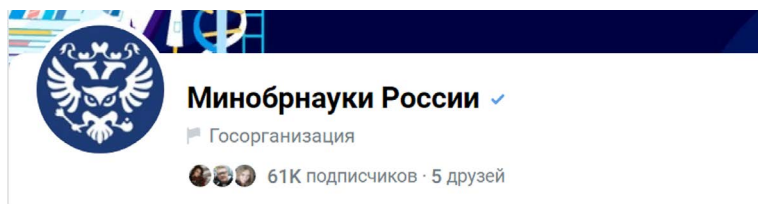
Простая семья

Владимир Путин родился 7 октября 1952 года в Ленинграде. «Я из простой семьи, и я жил очень долго этой жизнью, практически всю свою сознательную жизнь. Я жил как рядовой нормальный человек, и у меня всегда сохраняется эта связь», – вспоминает Путин.

Биография

Странички министерств и ведомств в социальных сетях

Странички российских министерств и ведомств можно найти во многих популярных социальных сетях: «ВКонтакте», «Одноклассниках», «Телеграме». Практически любой гражданин может задать вопрос, высказать свою точку зрения по той или иной теме. Обращайте внимание – у официальных страничек обязательно должен стоять **знак верификации** (подтверждение подлинности). Обычно это синяя галочка **9.11**.



9.11

Вот примеры адресов официальных страничек:

- ok.ru/group/57293147603099 – страничка в «Одноклассниках» Министерства труда и социальной защиты РФ;
- vk.com/minobrnauki – страничка «ВКонтакте» Министерства образования и науки РФ;
- t.me/mintsifry – канал в «Телеграм» Министерства цифрового развития, связи и массовых коммуникаций РФ.

Ссылки на каналы, аккаунты и странички в социальных сетях всегда можно найти на официальных сайтах министерств и ведомств.


Сайт Объясняем.рф

Полезный информационный сайт о деятельности правительства и органов власти – «**Объясняем.рф**». Здесь можно почитать последние новости, посмотреть ответы на самые часто возникающие вопросы о деятельности Правительства РФ. Также на сайте размещена подробная информация о социальных льготах и выплатах, нововведениях в законодательстве для граждан.

Официальные сайты федеральных министерств

Официальные сайты федеральных министерств оформлены по-разному, но структура их одинакова. На сайте Министерства внутренних дел – mvd.ru – можно найти описание его деятельности, новости, информацию для граждан, отдельно выделены контакты, спецпроекты и т.д. **9.12**.

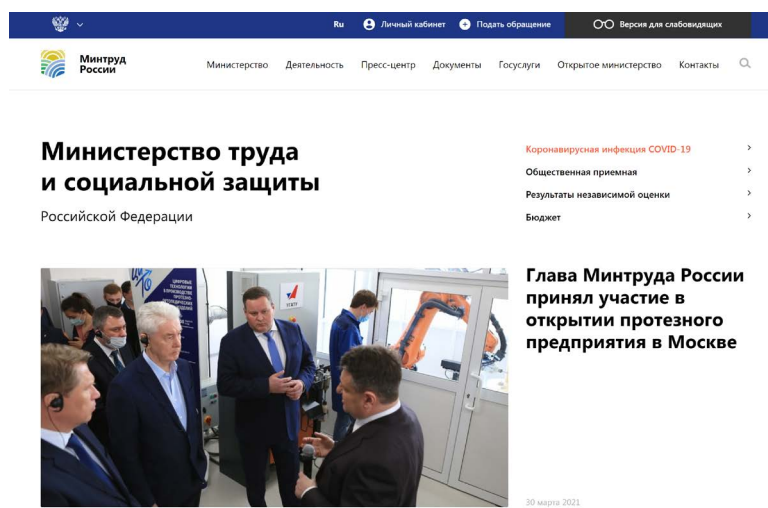
9.12



Можно выбрать свой регион и перейти на сайт своей области. На региональных интернет-ресурсах МВД вы найдете всю информацию о деятельности полиции, контактную информацию и даже сможете найти телефон и фотографию своего участкового.

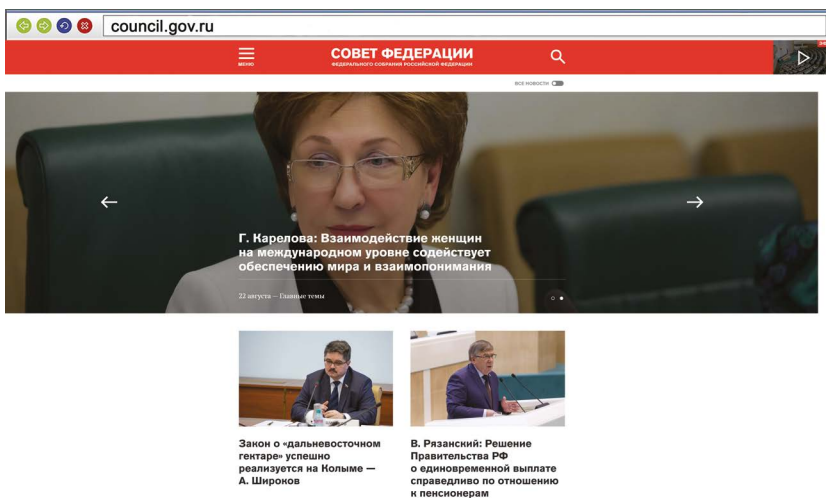
Министерство труда и социальной защиты Российской Федерации – mintrud.gov.ru. Здесь вы найдете целевые программы, план работ, государственные услуги, общественную приемную **9.13**.

9.13



Официальные сайты Федерального собрания Российской Федерации

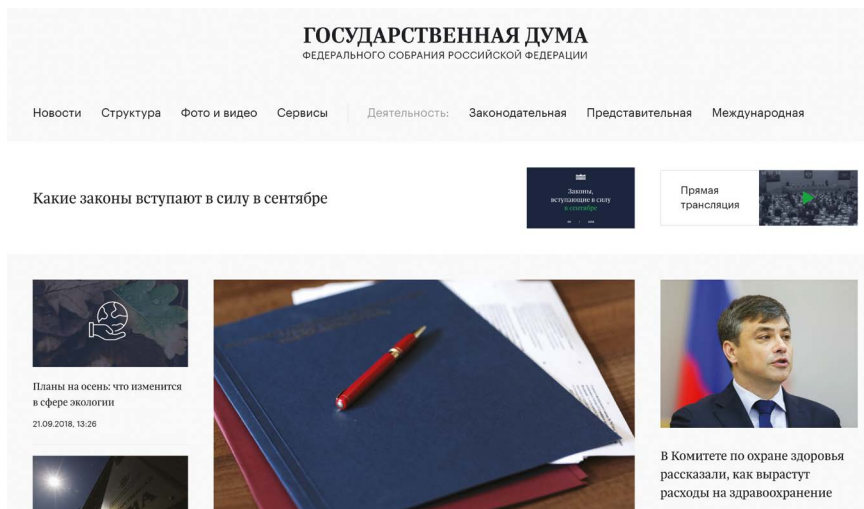
На сайте Совета Федерации РФ – council.gov.ru – гражданам предоставлена возможность высказать свою точку зрения по поводу проектов федеральных законов. Также можно посмотреть, кто является сенатором от вашего региона, обратиться к нему с электронным письмом **9.14**.



9.14

На сайте можно найти блоги сенаторов, фоторепортажи и подробное описание событий в Москве и регионах. Можно посмотреть прямую трансляцию официального телеканала.

На сайте Государственной Думы РФ – duma.gov.ru – наиболее полная база российского законодательства. Здесь вы найдете стенограммы заседаний, протоколы голосований, прямые видеотрансляции заседаний и подробный архив событий. Можно также найти представителей вашего региона в Государственной Думе и подробно ознакомиться с голосованием каждого депутата **9.15**.



9.15

Сайт Российской общественной инициативы – roi.ru

Каждый гражданин России может в интернете выйти на всеобщее обсуждение с предложением. Правила рассмотрения общественной инициативы утверждены Указом Президента России. Проголосовать, ознакомиться с содержанием инициатив, а также предложить свое нововведение можно на сайте Российской общественной инициативы – roi.ru **9.16**.

9.16

г. Москва

Версия для слабовидящих

8-800-200-61-62

РОССИЙСКАЯ ОБЩЕСТВЕННАЯ ИНИЦИАТИВА

Всего инициатив: **9937** Поиск инициатив

Инициативы на голосовании

Живая лента / популярные / все / последние ● 2289 инициатив

Уровень Фильтр по разделам Показать архивные

[Законодательно закрепить запрет на увековечивание на территории РФ памяти любых лиц, принимавших участие во Второй мировой войне на стороне стран Оси](#) последний голос в 20:44:09

Уровень инициативы: Федеральный Всего 19821 голос

[Не включать в минимальный размер оплаты труда \(МРОТ\) компенсационные и стимулирующие выплаты](#) последний голос в 20:43:58

Уровень инициативы: Федеральный Всего 50273 голоса

Правила рассмотрения общественных инициатив через интернет

1. Размещению общественной инициативы на интернет-ресурсе предшествует обязательная предварительная экспертиза. Период экспертизы – два месяца. Отказать в рассмотрении общественной инициативы можно в том случае, если она не содержит описания проблемы либо не предложены варианты ее решения.
2. Голосование проводится в течение года после ее размещения. Если инициатива набирает менее 100 тысяч голосов, она снимается с рассмотрения. Если более – направляется в специальную федеральную экспертную группу для разработки мер по ее реализации. В состав входят представители федеральных органов исполнительной власти, депутатов Госдумы, членов Совета Федерации, Общественной палаты РФ, представителей бизнес-сообщества и общественных объединений.
3. Текст не должен содержать нецензурной лексики, оскорблений, угроз, призывов к экстремистской деятельности. Гражданин также обязан пояснить, на каком уровне должна рассматриваться инициатива.

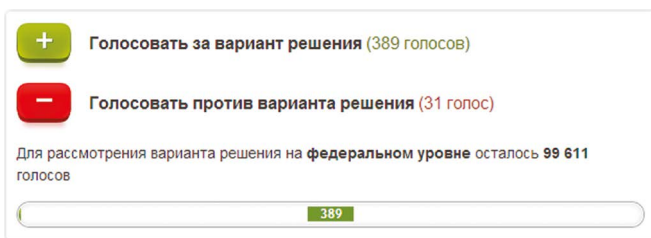
Все инициативы упорядочены: по разделам, уровню (федеральный, региональный, муниципальный), количеству голосов **9.17**.

9.17

Уровень Фильтр по разделам Показать архивные

Кликнув по названию любой из них, вы окажетесь на странице с подробным описанием инициативы и практического результата от ее рассмотрения.

Используя доступ на федеральный Портал государственных услуг – **gosuslugi.ru**, вы можете проголосовать как за инициативу, так и против нее **9.18**.

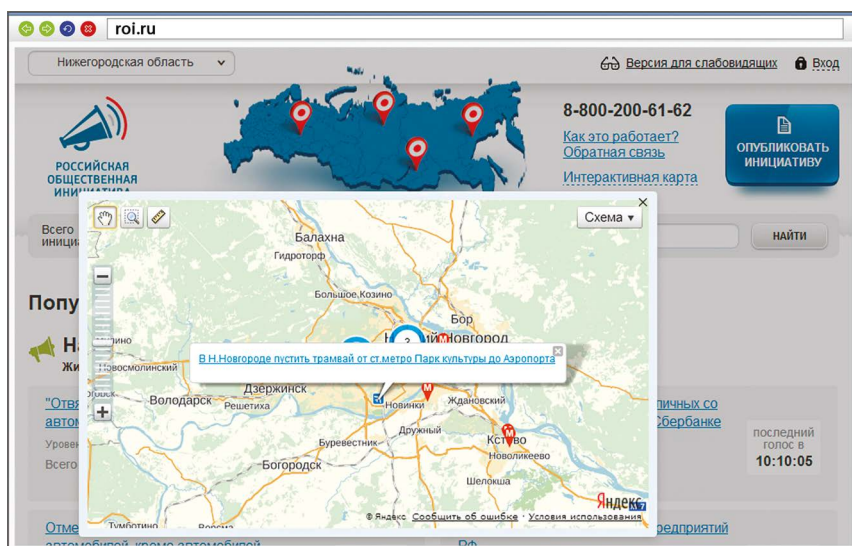


9.18

Также вы можете сами внести инициативу, заполнив определенную форму на сайте.

В верхней части сайта размещена ссылка «Интерактивная карта». Перейдя по ней, можно посмотреть инициативы вашего региона.

Каждая метка на карте – инициатива, которая может быть федеральной или муниципальной. Голосовать за местную инициативу могут только жители этой территории 9.19.



9.19

На сайте Российской общественной инициативы представлена краткая схема последовательности действий при работе с инициативами 9.20.



9.20

Как зарегистрировать общественную инициативу:

- нажать на кнопку **«Опубликовать инициативу»**;
- зарегистрироваться на сайте **gosuslugi.ru**;
- перейти в **Личный кабинет**;
- заполнить форму подачи инициативы.

Единый реестр противоправных сайтов – eais.rkn.gov.ru

Федеральная служба по надзору в сфере связи, информационных технологий и массовых коммуникаций – eais.rkn.gov.ru – ведет Единый реестр сайтов, содержащих информацию, которая запрещена к распространению в России. Здесь можно проверить сомнительный сайт на предмет законности. А в разделе «**Прием сообщений**» отправить информацию о замеченном противоправном сайте [9.21](#).

9.21

РОСКОМНАДЗОР **ЕДИНЫЙ РЕЕСТР**

доменных имен, указателей страниц сайтов в сети "Интернет" и сетевых адресов, позволяющих идентифицировать сайты в сети "Интернет", содержащие информацию, распространение которой в Российской Федерации запрещено

Просмотр реестра Прием сообщений Провайдерам хостинга Операторам связи Форма обратной связи FAQ

Федеральный закон от 27.07.2006 № 149-ФЗ
"Об информации, информационных технологиях и о защите информации" [PDF](#)

Постановление Правительства Российской Федерации от 26.10.2012 № 1101
"О единой автоматизированной информационной системе "Единый реестр доменных имен, указателей страниц сайтов в информационно-телекоммуникационной сети "Интернет" и сетевых адресов, позволяющих идентифицировать сайты в информационно-телекоммуникационной сети "Интернет", содержащие информацию, распространение которой в Российской Федерации запрещено" [PDF](#)

Приказ Роскомнадзора № 84, МВД России № 292, Роспотребнадзора № 351, ФНС России ММВ-7-2/461@ от 18.05.2017
"Об утверждении Критериев оценки материалов и (или) информации, необходимых для принятия решений Федеральной службой по надзору в сфере связи, информационных технологий и массовых коммуникаций, Министерством внутренних дел Российской Федерации, Федеральной службой по надзору в сфере защиты прав потребителей и благополучия человека, Федеральной налоговой службой о включении


Через форму, опубликованную ниже, вы можете получить [данные](#) о нахождении доменных имен, указателей страниц сайтов в сети "Интернет" и сетевых адресов, позволяющих идентифицировать сайты в сети "Интернет", содержащие информацию, распространение которой в Российской Федерации запрещено, в Едином реестре.

Для проверки ограничения доступа к сайтам и (или) страницам сайтов сети "Интернет" в рамках исполнения иных положений Федерального закона от 27.07.2006 № 149-ФЗ "Об информации, информационных технологиях и защите информации", рекомендуем воспользоваться [универсальным сервисом проверки ограничения доступа](#).

Искомый ресурс

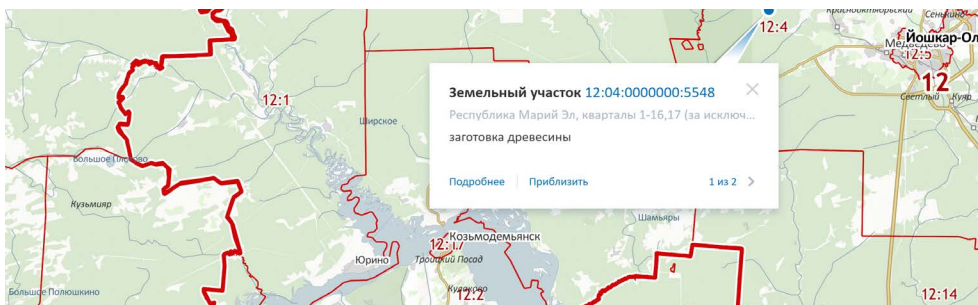
 Примеры: 1.2.3.4 (для ip адреса)
 example.com (для доменного имени)
 http://example.com/news/ (для URL адреса)

Защитный код:



Сайт Федеральной службы государственной регистрации, кадастра и картографии – pkk5.rosreestr.ru

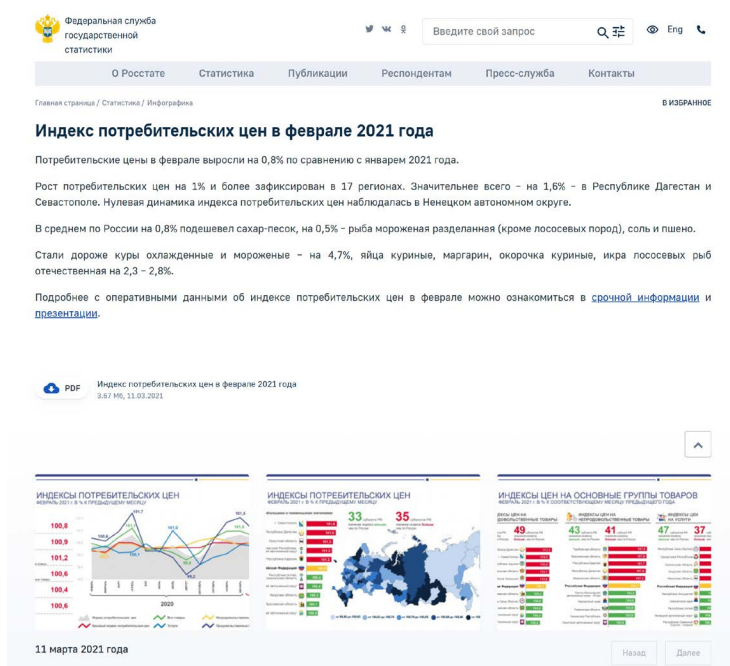
На официальном сайте Росреестра – pkk5.rosreestr.ru – размещена публичная кадастровая карта. Используя поиск и изменяя масштаб карты колесиком мыши, можно найти кадастровый номер и информацию, например, о вашем дачном участке [9.22](#).



9.22

Сайт Федеральной службы государственной статистики – gks.ru

На сайте Росстата – **gks.ru** – в разделе интерактивных услуг можно сравнить информацию о составе населения в России по годам или посмотреть, как менялись в России цены на основные товары, начиная с 2002 года **9.23**.



9.23

Контрольные вопросы

1. Какую информацию можно найти на сайтах федеральных органов власти?
2. Как через интернет обратиться в государственные федеральные органы власти?
3. На каком сайте на федеральном уровне можно выйти с общественной инициативой?
4. Чем полезен интернет-ресурс «Объясняем.рф»?

